

14/15 - Stadionviertel & Westfeld



4.3 Arbeit

4.3.1 Sozialversicherungspflichtig Beschäftigte



| | |
|-----------------------|-------------------|
| Stadionviertel | 31.12.2021 |
|-----------------------|-------------------|

| | |
|--|--------------|
| 03.1.01 Anteil der SV-pflichtig Beschäftigten am Wohnort | 62,46 |
|--|--------------|

| | |
|-------------------|---|
| 31.12.2021 | 03.1.01 Anteil der SV-pflichtig Beschäftigten am Wohnort |
|-------------------|---|

| | |
|-------------|--------------|
| Stadt Neuss | 60,94 |
|-------------|--------------|

| | |
|-----------------------|-------------------|
| Stadionviertel | 31.12.2021 |
|-----------------------|-------------------|

| | |
|---|--------------|
| 1 Anzahl der SV-pflichtig Beschäftigten | 4.201 |
|---|--------------|

**ab
2018**

Seit dem 01.01.2018 erfolgt die Datenbereitstellung nicht mehr in der bisherigen Kleinräumigkeit und fachlichen Differenziertheit. Für die kleinräumige Datenlieferung ist nunmehr eine Mindestgröße der Gebietseinheiten von 1.000 Einwohnern festgelegt worden.

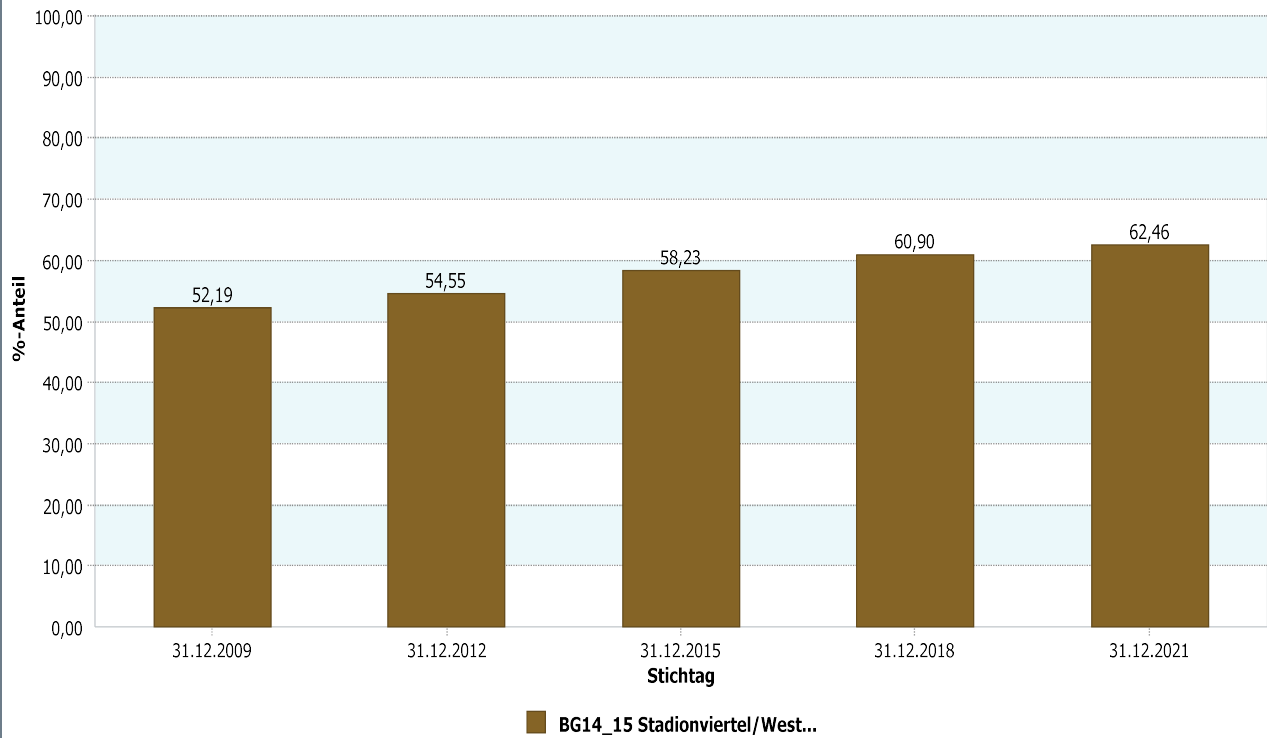
Um Datenverluste möglichst gering zu halten und das Fortführen bestehender Zeitreihen für den Großteil der statistischen Bezirke sicherzustellen, wurden die bezüglich ihrer Einwohnerzahl sehr kleinen statistischen Bezirke 03-Hafengebiet, 11-Selikum, 15-Westfeld und 16-Morgensternsheide sowie 26-Speck/Wehl/Helpenstein zu einem Sondergebiet zusammengefasst.

Für die zu den Beobachtungsgebieten ausgewiesenen Daten bedeutet dies:

- Innenstadt/Hafengebiet:
Der Wert bezieht sich **ausschließlich auf die Innenstadt!**
- Stadionviertel/Westfeld:
Der Wert bezieht sich **ausschließlich auf das Stadionviertel!**
- Furth-Mitte/Morgensternsheide:
Der Wert bezieht sich **ausschließlich auf Furth-Mitte!**
- Selikum:
Es liegt **kein Wert für den statistischen Bezirk Selikum vor**, sondern lediglich für das wie v. g. zusammengefasste Sondergebiet. Der Wert für das Sondergebiet wird nicht explizit ausgewiesen!
- Hoisten/Speck-Wehl-Helpenstein:
Derzeit ist es noch möglich, den Wert beider Bezirke zu errechnen. Der Wert bezieht sich daher insgesamt auch auf **beide statistischen Bezirke!**

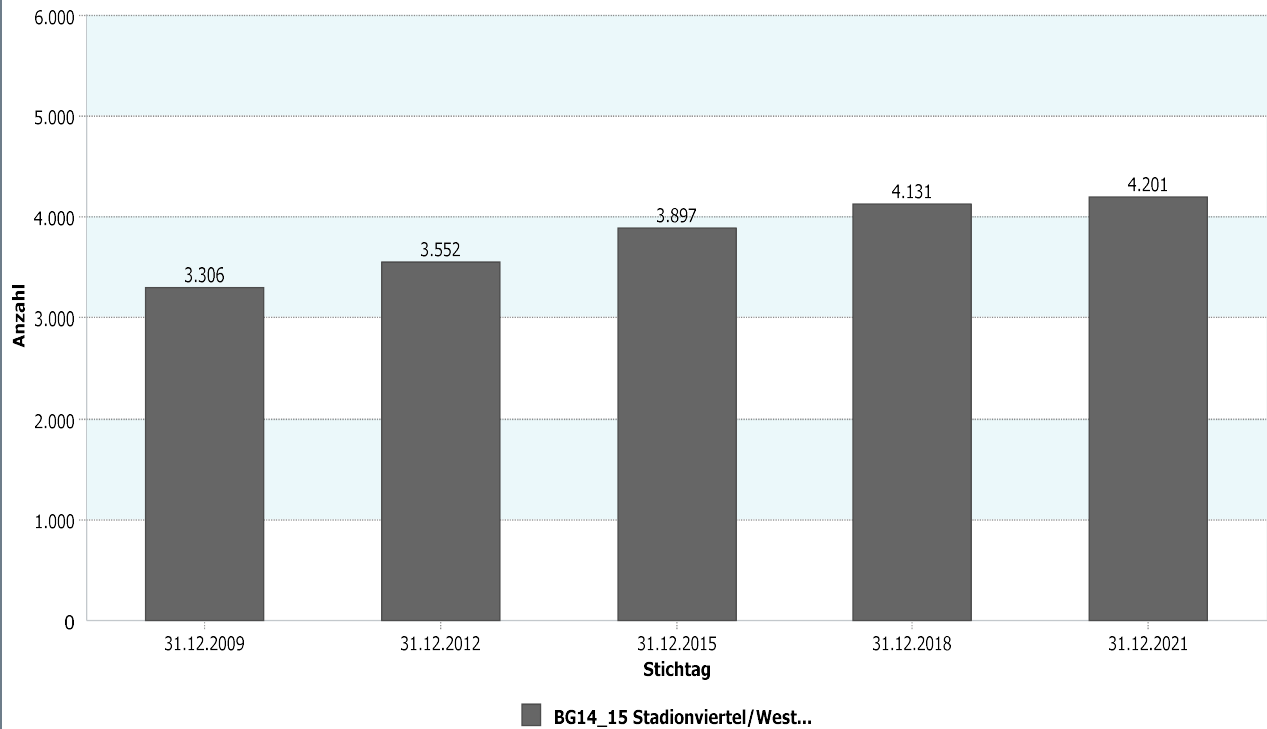
Datenhistorie

Entwicklung sozialversicherungspflichtig Beschäftigte am Wohnort - Anteil



Ab 2018 bezieht sich der Wert ausschließlich auf das Stadionviertel!

Entwicklung sozialversicherungspflichtig Beschäftigte am Wohnort - Anzahl

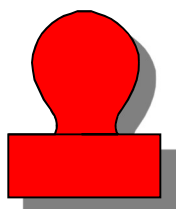


14/15 - Stadionviertel & Westfeld



4.3 Arbeit

4.3.2 Registrierte Arbeitslose



| | |
|--|-------------------|
| Stadionviertel | 31.12.2021 |
| 03.1.02 Anteil der registrierten Arbeitslosen | 3,36 |

| 31.12.2021 | 03.1.02 Anteil der registrierten Arbeitslosen |
|-------------|---|
| Stadt Neuss | 5,56 |

| | |
|---|-------------------|
| Stadionviertel | 31.12.2021 |
| 1 Registrierte Arbeitslose 15 bis unter 65 Jahre | 226 |

**ab
2018**

Seit dem 01.01.2018 erfolgt die Datenbereitstellung nicht mehr in der bisherigen Kleinräumigkeit und fachlichen Differenziertheit. Für die kleinräumige Datenlieferung ist nunmehr eine Mindestgröße der Gebietseinheiten von 1.000 Einwohnern festgelegt worden.

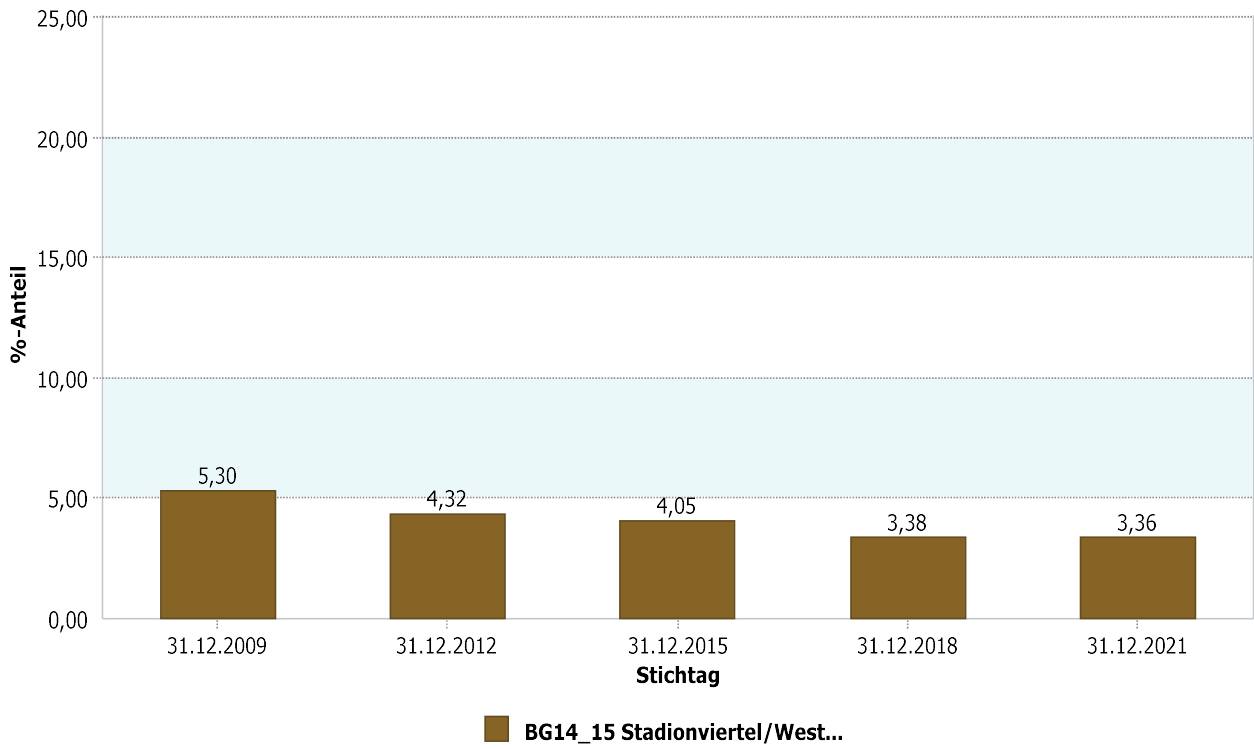
Um Datenverluste möglichst gering zu halten und das Fortführen bestehender Zeitreihen für den Großteil der statistischen Bezirke sicherzustellen, wurden die bezüglich ihrer Einwohnerzahl sehr kleinen statistischen Bezirke 03-Hafengebiet, 11-Selikum, 15-Westfeld und 16-Morgensternsheide sowie 26-Speck/Wehl/Helpenstein zu einem Sondergebiet zusammengefasst.

Für die zu den Beobachtungsgebieten ausgewiesenen Daten bedeutet dies:

- Innenstadt/Hafengebiet:
Der Wert bezieht sich **ausschließlich auf die Innenstadt!**
- Stadionviertel/Westfeld:
Der Wert bezieht sich **ausschließlich auf das Stadionviertel!**
- Furth-Mitte/Morgensternsheide:
Der Wert bezieht sich **ausschließlich auf Furth-Mitte!**
- Selikum:
Es liegt **kein Wert für den statistischen Bezirk Selikum vor**, sondern lediglich für das wie v. g. zusammengefasste Sondergebiet. Der Wert für das Sondergebiet wird nicht explizit ausgewiesen!
- Hoisten/Speck-Wehl-Helpenstein:
Derzeit ist es noch möglich, den Wert beider Bezirke zu errechnen. Der Wert bezieht sich daher insgesamt auch auf **beide statistischen Bezirke!**

Datenhistorie

Entwicklung registrierte Arbeitslose - Anteil



Ab 2018 bezieht sich der Wert ausschließlich auf das Stadionviertel!

Entwicklung registrierte Arbeitslose - Anzahl

